



PINAR

MAYIS
HAZİRAN
1979
SAYI:3

SÜT ÜRETİCİSİNİN GAZETESİ • 2 AYDA BİR 20.000 ADET BASILIR • PARASIZ DAĞITILIR

PINAR, süt alım fiyatına 150 kuruş zam yaptı



1 TEMMUZ 1979
TARİHİNDEN İTİBAREN
SÜT ALIM FİYATI 900 KURUŞ

1 Mart 1979 tarihinde, süt alım fiyatına 100 kuruş zam yaparak fiyatı 750 kuruşa yükselten PINAR, hayat şartlarının ağırlaşması ve yem fiyatlarının yükselmesi karşısında üreticilerini daha fazla güç durumda bırakmamak için, 1 Temmuz 1979 tarihinden itibaren süt alım taban fiyatına 150 kuruş zam yaparak, fiyatı 900 kuruşa yükselmiştir.

TARIMSAL KREDİ MİKTARI 300.000 DEN 750.000 E YÜKSELTİLDİ

■ Bundan böyle üreticilerden ipotek istenmeyecek, proje teminat sayılacak


22 Haziran 1979 tarih ve 16674 sayılı Resmi Gazete'de yayımlanan yeni yönetmeliğe göre:

- Tarımsal amaçlı kooperatiflere
- Küçük tasarruf sahiplerinin kurdukları ta-

arımsal ortaklıklara
- Küçük ve orta tarım işletmelerine açılacak kredilerde :
Projenin geçerliliği ve kuruluşun güvenilirliği teminat olarak kabul edilecektir.

**130 PROJEYE 2002 ADET
GEBE DÜVE VERİLDİ**


● YAZISI 7. SAYFADA



Sağım üç türlü yapılır

İKİ PARMAKLA SAĞIM

Daha çok meme uçlarının kısa olduğu hayvanlarda yapılır. Meme ucu baş ve şahadet parmakları arasına sıkıştırılarak yukarıdan aşağıya doğru çekilmek suretiyle süt dışarı çıkarılır. İyi bir sağım tarzıdır.



AVUÇ İÇİNDE SAĞIM

Bu da meme başları uzunca olan ve bilhassa ineklerde tatbik edilen bir sağım şekli olup, meme ucu avuç içine ve parmaklar arasına sıkıştırılarak hafifçe yukarıdan aşağı doğru çekilerek süt dışarı çıkartılır. Bu da iyi bir sağım tarzıdır.



BAS PARMAĞI İÇERİ BÜKEREK SAĞIM

Bu sağım tarzı daha çok meme uçları uzun olan hayvanlara tatbik edilmekle beraber iyi bir sağım tarzı değildir. Zira içeriye bükülen baş parmak tırnağının meme derisini çizdiği ve burada bir çok mikropların yerleşerek zararlı faaliyette buldukları görülmüştür.

Sağımı hergün aynı saatlerde yapmak, aynı sağıcılara yaptırmak, sağlık kurallarına riayet etmek, hem hayvanın bünyesine, hem de verimine tesir ettiğinden ve böylece temiz süt elde etme imkanını verdiğinden önemlidir.



Sağım ve temizlik

Sütün temizliğinin sağım ile çok büyük alakası olduğundan aşağıdaki hususlara riayet etmek sütün dayanması, kullanılması bakımından lüzumlu ve önemlidir.

1-Sağımcının temizliği

Sağımcının usta olması, üstünün başının temiz olması, sağım zamanı temiz bir önlük ve başlık giymesi, tırnaklarının iyice ve pürüzsüz kesilmiş olması ve günün aynı saatlerinde sağım yapması lazımdır.

2-Veteriner kontrolü

Sütünden faydalandığımız hayvanları bir veteriner kontrolünde tutmalıyız ve icap ettiği zamanlarda aşı ve diğer tedavilerini yaptırmalıyız.

3-Temiz kap- Temiz su

Sağım kapları iyi temizlenmeli ve temiz sularla çalkalanıp baş aşağı çevrilerek kullanılıncaya kadar bırakmalıdır.

4-Meme temizliği

Sağımdan evvel memeleri temiz ılık su ile süngerle yıkayarak masaj yapmalıdır.

5-Kesintisiz ve devamlı sağım

Sağım kesik - kesik değil devamlı ve kuvvetli yapılmalıdır.

6-İlk süt damlaları

İlk akan süt damlalarını fazla mikrop ihtiva ettiğinden yere yani yataklık üstüne değil, ayrı bir kaba veya sağım kovasının küçük gözüne akıtmalı ve ondan sonraki sütü ise esas sağım kabına sağmalıdır.

7-Ahır temizliği-Tımar

Ahırın temizliğini, hayvanların tımarını, sağımdan sonra yapmalıdır.

8-Sütün korunması

Sağılan sütü derhal ahırdan dışarıda havadar bir yere çıkararak evvelâ süzmelili sonra havalandırarak soğutmalı ve muhafaza etmelidir.

9-Makine ile sağım

Sağım makine ile yapılacak ise, ilk yavrusundan itibaren makineyi takarak bu tarz sağıma alıştırmalıdır. Her sağımdan sonra makineyi söküp yıkayıp temizlemelidir.

Makineli sağıma başlama

İlk bir iki yavrusunda elle sağıma alıştıran hayvanlara sonradan makinalı sağım tatbik edilirse hayvan ruhen bir ürkeklik ve korkaklık duyarak sütünü indirmez. Bu sebepten de süt verimi azalmış olur.

Makinalı sağım çok sütlü hayvanlara ve çok sayıda sağılacak hayvanları olan işletmelere, öğretim yapan işletmelerde tatbik edilirse daha çok faydalı olmaktadır.

SÜT SİĞİRLARINDA SAĞIM

Süt veren hayvanlarda sağım şeklinin ve sağım zamanının süt miktarı üzerine büyük tesiri vardır. Sağımı daima günün aynı saatlerinde usta sağıcılara yaptırmalıdır. İyi ve ustaca yapılan bir sağım memenin fizyolojik faaliyetini ve kan dolaşımını artırdığından süt miktarının artmasına da sebebiyet verir. Sağım esnasında ve sağımdan evvel hayvanlara iyi muamele etmeli onları döverek huysuzlandırmamalıdır.



Sağım bir sanattır

Sağım işi bir san'attır. Bunu herkes aynı ustalikle yapamaz. Başka memleketlerde bu san'atı öğreten, usta sağıcılar yetiştiren okullar vardır. Sağımda yalnız memedeki sütü dışarı çıkartmak yeter bir marifet değildir. Aynı zamanda temizlik kurallarına, hayvanın fazla hırpalanmamasına da dikkat etmeli ve meme haznesinde süt bırakmamaya çalışılmalıdır.



Müzikli sağım

Sağım çok kere günde bir sabah, bir akşam olmak üzere iki defa tekrarlanır. Fakat çok süt veren ineklerle sütün bol olduğu laktasyon ortalarında üçüncü sağımı yapmak faydalı neticeler vermektedir.

Sağım esnasında hayvanların hoşlanacağı bir müzik sesini duymaları, onları sakinleştirdiği ve daha kolay sağıldıkları ve üstelik de daha çok süt verdikleri tespit edilmiştir.

SÜT SİĞİRLARININ HASTALIKLARI İLE MÜCADELE TAKVİMİ

Temmuz-Ağustos ayları


İlhan Sırrı TARI Veteriner Hekim

Bu aylarda hayvan barınaklarının yemlik, suluk, bağlama yerleri, durak yerleri, idrar kanalları ve gezinti yerleri gözden geçirilir. Noksan, bozuk ve eskimiş yerler bu aylarda onarılmalıdır.



İlaçlama-badana

Hayvan barınaklarına bu aylarda mikrop öldürücü ilaçlardan birini pülverizatörle püskürtmek çok faydalıdır. Hayvan barınakları için en iyi mikrop kırıcı ilaç sönmüş kireç badanasıdır. Beyaz badana karanlık ahırları daha da aydınlık göstereceğinden, böyle ahırlarda çalışmakta kolaylaşacaktır.



Tırnak bakımı

Ege'de bu aylarda süt siğirleri genellikle ağır gebe olmadıklarından bu fırsatı istifade ederek tırnağı uzamış hayvanların, tırnaklarının usta bir nalbantta kesilmesi gerekir.



Siğirlerin barındığı ahırlarda koyun beslemek tehlikelidir. Bu aylarda bu tehlike daha da artmaktadır. Bu bakımdan koyunları siğir barınaklarından derhal uzaklaştırmak lazımdır.

Göz akıntıları- Meme kızarmaları

Yaz güneşinin kızgınlığı ve toz bulaşması sebebiyle; süt siğirlerinin gözlerinde kızartılar ve göz akıntıları olabilir. Memeleri iyi temizlenmiyorsa; bu aylarda bazı hassas hayvanların memelerinde kızarmalar ve yaralar meydana gelir. Gözlerinde akıntı ve memelerinde yaralar olan siğirleri bekletmeden tedavi ettirmek gerekir.

Bunun için durum ilçe veteriner Hekimine anlatılmalı ve onun tavsiye edeceği ilaçlar, istediği şekilde kullanılmalıdır.



Hastalık ihbarı

Yazın sıcak aylarında, şap hastalığı daha fazla gözüküğünden civar köylerde bu hastalığın çıktığı duyulduğunda durumu derhal ilçe veteriner Hekimliğine haber verip köy hayvanlarının aşılmasını sağlanmalıdır.



Kene mücadelesi

Devamı 7. Sayfada

MERHABA

NIHAT PAYKOÇ

NE VERİRSEN

Ötedenberi; hayvan yetiştirmeye meraklı olan Hasan yanında çalıştığı ağasının her sağılıştta -en azından- bir kazan süt vermekte olan saf kan holştayn ineğini görünce: «İstiyenin bir yüzü... vermeyenin iki yüzü kara...» misali:

«Gözünü sevdiğim ağam!..» demiş ve eklemiştir: «Ne olur; ha bu ineği bana ver!..»

Hep bilirsiniz... insanoğullarının «Eşek saatları olduğu gibi... eşref saatları da vardır!..»


Bu sebeple; o gün neş'esi yerinde olan çiftlik sahibi, kâhyasını kırmamış... istediği cins ineği kendisine vermiş...

Akşam hava kararınca; yedeğinde koca memeli inekle, evine dönen kâhya; yeni ineğini dama bağladıktan sonra... ertesi sabah, elde edeceği bir kazan sütün hayaliyle; bütün gece tatlı rüyalar görmüştü.

Şafak söküp de (elinde küçük bakraçla) karısını karşısında görünce:

«Hele sen o bakracı bırak, kazanı al! Çünkü, bu heyvan bir bakraç değil; tam bir kazan süt verir!..» diyerek, kırk yıllık kaşık düşmanını ikaz etmişti.

Fakat aksi şeytan; bizim saf kan inek, ağasına bir kazan verirken... ona bir bakraç vermekle yetince de... büyük bir hisimle çiftliğin yolunu tutarak, ineğin eski sahibini bulmuş ve ağasının daha ağız açmasına fırsat vermeden aklınca «taşı gediğine» koymuştu.



«Ağam; bu ne biçim inektir ki zengine bir kazan süt verirken... fukaraya bir bakraç sütü bilem fazla görüyor!..»

Uzun lâfın kısası: hayvancılık konusunda; büyük tecrübelerle sahip olan ağa, işin «püf tarafını» çoktan anlamıştı.

Bu sebeple bir taraftan göbeğini hoplata hoplata gülerken... öte taraftan nükteyi bastırmıştı..

«Bu ineğin gendine göre; yiyiği vardır oğull!..»

Sen ona benim verdiğim yiyiği verdin mi ki; ondan bana verdiği kadar süt istiyorsun?..» demiş ve kâhyasının şikâyetini kursağında bırakmıştı..



PINAR

İKİ AYDA BİR YAYINLANIR

PINAR
Süt Mamulleri Sanayii A. Ş. adına
Sahibi ve Yazı İşleri Müdürü
Kadir TUNÇALI

YAYIN GRUBU

- * Ahmet ARSAN
Kimya Yüksek Mühendisi
- * Gülay ÖZCAN
Kimya Yüksek Mühendisi
- * İlhan Sırrı TARI
Veteriner Hekim
- * Kemal ÇETİN
Ziraat Yüksek Mühendisi

- * Kemal ÇETİN
Ziraat Teknisyeni
- * Mahmut ERKOL
Ziraat Teknisyeni
- * Olgun ERGÜZ
Ziraat Yüksek Mühendisi
- * Dr. Rıza KİBAR
Kimya Yüksek Mühendisi
- * Süleyman ARSOY
Ziraat Yüksek Mühendisi

İDARE YERİ:

PINAR Süt Mamulleri Sanayii A.Ş.
Halkla İlişkiler Müdürlüğü
Kemalpaşa yolu İZMİR Tel:18 20 30

YAZIŞMA ADRESİ:

PINAR Gazetesi P.K.904- İZMİR

BASILDIĞI YER:

TİFSET Basın ve Yayın Sanayii A.Ş.
Halit Ziya Bulvarı 74-A İZMİR

● Gazetemiz Basın Ahlak Yasasına uyar. ● Kaynak gösterilmek suretiyle gazetemize ait yazı ve resimler yayınlanabilir. ● Gönderilen yazı ve resimler yayımlansın veya yayımlanmasın iade edilmez. ● Yayınlanan yazı ve resimler imza sahiplerinin fikirleri olup, PINAR bunlardan bir sorumluluk kabul etmez.


İneklerin gebe kalması nasıl temin edilir?..

İneklerin gebe kalmalarının temini için inek sahiplerinin dikkat etmesi gereken hususlar:

INEĞİN ADI : Tombiş
DOĞUM TARİHİ : 15-Subat-1974
SONUNCU BUZAĞISINI DOĞURDUĞU TARİH : 2-Mayıs - 1979
KIZGINLIK GÖSTERDİĞİ TARİH : 1-Temmuz-1979
BOĞAYA ÇEKİLDİĞİ VEYA TOHUMLANDIĞI TARİH : 1-Temmuz-1979

Tutulacak kayıtlar

1 İneğin doğurduğu, kızgınlık gösterdiği, boğaya çekildiği veya tohumlandığı tarihler muntazam tutulmalıdır. Gebeliğin kat'i temini bakımından bunlar çok önemlidir.




Boğa istek belirtileri

2 İneklerin boğa istek belirtilerine kızgınlık denir. Normal olarak inekler doğurduktan sonra kızgınlıkları her 18-21 günde bir tekrar eder. Kızgınlık müddeti 3-28 saat devam eder. İnek gebe kaldığı takdirde bir daha kızgınlık göstermez. Fazla besili olan ineklerin bazıları gebe olduğu halde kızgınlık gösterebilirler. Fakat bu enderdir. Sürüde % 2-3'ü geçemez. Kış aylarında gıdasızlık neticesi zayıf düşen ineklerde soğukların tesiri ve yeşil gıda alamama yüzünden kızgınlık muntazam olmaz, veya belirsiz olarak görülür. Bol yeşil gıda aldıkları ilkbahar aylarında ise kızgınlık muntazam ve belirli şekilde izlenir. İnekler doğurduktan sonra muntazaman 3 haftada bir kızgınlık gösteriyorlarsa üçüncü kızgınlık devresinde yani iki ay sonra boğaya çekilmeli veya tohumlamaya tabi tutulmalıdır.

Kızgınlık belirtileri

3 Kızgınlık belirtileri: Kızgınlık gösteren inekler birbiri üzerine atlarlar. Böğürürler, çiftleşme hareketleri yaparlar, kuyruklarını kaldırır, tenasül organları şişer, içleri kızarır, ferçten berrak ve yapışkan bir sıvı akar (ağızdan salyalar akar.

sütten kesilir, iştahı azalır, boğaların yanına koşar.)




4 İneklerde kızgınlığın olup olmadığını anlamak için günde hiç olmazsa iki defa ahırdan dışarı çıkarılmalı ve dikkatlice gözden geçirilmelidir.



İki aylık dinlenme

5 İnekler doğurduktan iki ay sonra boğaya çekilmeli veya tohumlanmalıdır. Bundan önce yapılan çiftleşmelerde gebe bırakılma şansı azdır. Doğumdan sonra inek iki ay müddetle gebe bırakılmazsa memeleri, döl yatağı ve vücudu dinlenir, daha sıhhatli olur ve sütünü artırır.



Aşım zamanı

6 Kızgınlık görüldüğü ilk 6 saat içinde inek boğaya çekilmemeli veya tohumlanmaya tabi tutulmamalıdır. İnekte kızgınlık sabahleyin görüldüğünde aynı gün içinde boğaya çekilmeli veya tohumlanmalıdır. Eğer ertesi güne bırakılırsa gebe kalma şansı düşer. Eğer öğleden sonra kızgınlık

başlarsa ertesi sabah boğaya çekilmeli veya tohumlanmalıdır. Kızgınlığın sona ermesinden 6 saat sonra inek gebe kalmayacağından boğaya çekmek fayda vermez.

7 Üç defa boğaya çekilen veya tohumlanan inek gebe kalmazsa bir veterinere muayene ettirerek tedavisi sağlanmalıdır.

8 Doğumdan sonra inek 48 saat içinde sonunu atmazsa, müşkül doğum neticesi rahimden uzun süre kirli, fena kokulu akıntı gelirse ve doğumdan 80 gün geçtikten sonra boğa istek alametleri göstermezse derhal bir veterinere başvurarak muayene ve tedavi edilmelidir.

Kaliteli ve temiz süt nedir nasıl elde edilir?



Üreticinin yüzünü güldürecek, alınterini en iyi değerlendirecek, süt, kaliteli ve temiz olan süttür.



Kaliteli süt, sağlıklı ve iyi bakılıp beslenen ineklerden elde edilen süttür. Bildiği gibi süt pislik, yabancı madde ve her türlü kokuları kolaylıkla içine alabilen ve insanların beslenmesi kadar, mikroplarında beslenip üremesi için en mükemmel bir gıdadır. Bunun için sütün çok temiz ve mikropsuz olarak üretilerek mümkün oldu-

Şap hastalığı

Tarifi

Siğirlara ve diğer çift tırnaklı hayvanlara mahsus ağızda, ayaklarda ve bazen de memede sulu kabarcıklar yapan çok bulaşıcı bir hastalıktır. Bu hastalığa karşı buzağılar ve saf ırk hayvanlar çok hassastırlar.



Şu kadar serin bir yerde muhafaza edilmesi şarttır. Temiz bir şekilde sağılmayan veya kirlili kaplar içinde muhafaza edilen sütün ömrü çok kısadır.

İnekten sağıldığı zaman, sütün sıcaklığı 35-37 derecedir. Bu sıcaklıktaki süt soğutulmadan muhafaza ediliyorsa; ne kadar temiz sağılmış olursa olsun en fazla 3-4 saatte bozulur. Fakat sağımdan sonra serin bir yerde, içi su dolu bir havuzda veya kuyularda muhafaza edilerek, sıcaklığı 20-25 dereceye indirilirse. Sütün dayanma süresi 8-9 saate kadar yükseltilebilir.



Temizlik sağımla başlar. Sağıma başlanmadan evvel sağımcının ellerini sabunla iyice yıkadıktan sonra, sağacağı ineklerin memelerini sabunlu su ile dikkatlice arıtarak temiz bir bezle kurulaması gerekir. Süt sağım kaplarından güğümlere boşaltılırken ise, tülbent veya süzgülere mutlaka süzülmalıdır.

Sütün dayanıklılığı ancak bu suretle sağlanabilir. Bütün bunlar yapılmakla beraber, dikkat edilecek başka hususlar da vardır:

Ağız sütleri : Hasta hayvanların ve antibiyotikle tedavi edilen ineklerin sütleri mutlaka ayrı kaplara sağılmalı ve sağlıklı ineklerin sütleri ile katıyen karıştırılmamalıdır. Ayrıca, ahırlar mümkün olduğu kadar temiz tutulur, hayvan gübrelere daima ahır dışında bir yerde muhafaza edilir ve güğümlere doldurulan sütler de sağımdan sonra bekletilmeden hemen dışarı çıkarılırsa; süte yabancı kokuların sinmesi önlenmiş olur.

Zamanı ve etkileri

Hastalık yazın sıcak aylarında daha fazla görülür. Genç hayvanları öldürmesi sağılan ineklerin süt verimini çok azaltması ve zayıflatarak etten düşürmesi ekonomik bakımdan büyük zararlara sebep olur.

Mikropları

Şap hastalığının çıkmasına sebep olan mikroplar çok çeşitlidir. Yapılan aşılar yalnız hazırlandığı tipteki mikroba karşı hayvanları hastalıktan korurlar. Diğer tip şap mikroplarına karşı etkisizdirler. Hayvanlar bir başka tip şap hastalığına kolaylıkla yakalanabilirler.

Tip tayini

Bu bakımdan; şap hastalığı çıkan bölgede hasta hayvanların salyaları ve ağız derileri muayene için ilçe hükümet veterinerliklerince alınmakta laboratuvara acele gönderilip, tip tayini yapılmaktadır.



Ziyaret yasağı

Hastalığın sağlam hayvanlara bulaşması çok kolay olmaktadır. Bu bakımdan; ahırlara ziyaret maksadıyla gelen kişileri kat'iyen ahırdan içeri sokmamalıdır. Hele şap hastalığının devam ettiği zamanlarda bu konu üzerinde daha hassas davranılmalıdır.



Belirtileri

Hastalanan hayvanlarda ateş yükselir. Hasta hayvanların ağız içi ve dil üzerindeki derileri kızarıp ve parçalanır. Dil şişer, ağız dışına çıkar ve hayvanın ağzından devamlı salya akar.



- Hoca bir köye gider. Yemek çıkarmazlar. Esnemeye başlar. Odadaki köylülerden biri, Hocam der, adam neden esner. Hoca der ki: Ya uykusuzluktan, ya açlıktan. Amma benim uykum yok.



- Hoca'ya, kaç yaşındasın diye sormuşlar. Kırk demiş. Aradan bir hayli yıl geçmiş, gene sormuşlar, kırk deyince, bunca yıl önce sorduk, kırk dedin, hâlâ mı kırk demişler. Söz bir, Allah bir demiş, ben sözümünden dönmem.



- Hoca bir gün damdan düşer. Halk başına üşüşür. nasılsın bir yerin incindi mi, bir şey oldu mu diye sormaya başlarlar. Hoca der ki:
- İçinizde damdan düşen var mı? O bilir halimi.



- Hoca eşekten düşmüş. Çocuklar, Hoca eşekten düştü diye alaya başlayınca, ben demiş, zaten ineciğim.

Devamı 7. Sayfada

PEŞİN PARA İLE DAMIZLIK SIĞIR TEMİNİ

Mevcut siğir sayısını artırmak veya süt verimi azalanın yerine peşin para ile yenisini almak isteyen süt üreticileri iki şekilde damızlık siğir temin edebilirler:

1. Siğir üretimi yapan özel çiftliklerden veya hayvan pazarlarından
2. Devlet Kuruluşlarından

SİĞİR ÜRETİMİ YAPAN ÖZEL ÇİFTLİKLERDEN VEYA HAYVAN PAZARLARINDAN DAMIZLIK TEMİNİ:

Burada, üzerinde durulması gerekli en önemli husus, satışı yapacak özel çiftlik ve çiftçilerin kendi damızlıklarının yüksek verimli ve iyi soydan gelmeleri, adı geçen kuruluş veya kişilerin muhitlerinde üretici olarak tanınmış bulunmalarıdır. Bu konuda yetiştiricinin muhitinde araştırma yapılmalı ve hükümet veterinerinden de bilgi alınmalıdır. Hayvan pazarlarından veya bilinmeyen uzak yerlerden damızlık maksadıyla inek almak, çoğu zaman alıcıyı zarara uğratabilir. Bunun için özel yetiştiricilerden hayvan alınırken, hayvanın sağlıklı ve iyi soydan gelmiş olmasına bilhassa dikkat edilmelidir.

DEVLET KURULUŞLARINDAN DAMIZLIK TEMİNİ :

Devlet Kuruluşlarındaki damızlık siğir üretimi, devamlı kontrol altında olduğundan, bu kuruluşlardan alınacak muhtelif yaştaki dişi ve erkek siğirler sağlık yönünden garantili hayvanlardır, Resmi Kuruluşlarda hayvanların yaş durumu, süt verimi ve gelişme durumları gibi diğer bütün teknik kayıtları tutulduğundan, alınacak hayvanın kendi durumu ile birlikte ana ve babasının damızlık durumlarını da öğrenmek mümkündür. Resmi Kuruluşlar, sattıkları hayvanların (istenildiği takdirde) teknik kayıtlarını ihtiva eden secerelerini de birlikte vermektedirler.

DAMIZLIK HAYVAN ÜRETİMİ YAPAN RESMİ KURULUŞLARIN ADRESLERİ

- 1 Devlet Üretim Çiftlikleri Genel Müdürlüğü
ANKARA
- 2 Gıda-Tarım ve Hayvancılık Bakanlığı Sun'î-Tabii Tohumlama ve Nesil Kontrol Genel Müdürlüğü
ANKARA
- 3 Gıda-Tarım ve Hayvancılık Bakanlığı Ziraat İşleri Genel Müdürlüğü
ANKARA
- 4 Atatürk Orman Çiftliği Müdürlüğü
Gazi / ANKARA
- 5 Türkiye Şeker Fabrikaları A.Ş. Genel Müdürlüğü
ANKARA
- 6



Türkiye'de damızlık siğir üretimi yapan Resmi Kuruluşların adresleri, bir çok yetiştiricilerimiz tarafından bilinmediğinden, biz burada bu adresleri teker teker yazıp; üreticilerimizin istifadesine sunuyoruz.

Ege Bölgesinde yalnız siyah alaca ve montafon ırkı yetiştiriciliği yapılabileceği Gıda-Tarım ve Hayvancılık Bakanlığınca karar altına alındığından, üreticilerimizin bu müesseselerden siyah alaca veya montafon ırklarından başka ırklardan damızlık siğir talep etmemeleri gerekir.

Resmi Kuruluşlardan, her yaştaki (Süt emen buzağılar ve süten yeni çıkmış küçük danalar dışındaki) dişi, erkek damızlık siğir temini mümkündür. Ancak, bu kuruluşlar, Türkiye çapında damızlık dağıtımını yaptıklarından, talep durumuna göre damızlık istek sayısını ayarlamakta ve gelen dilekçeleri sıraya konduğundan geç müracaatta bulunanlara hayvan verilememektedir.

Bundan başka dilekçelere müracaat sahibinin hayvan yetiştiricisi olduğuna dair il, ilçe Veteriner veya Ziraat teşkilâtlarından resimli bir yetiştiricilik belgesini alarak dilekçelerine eklemeleri şarttır.

Resmi dairelere erken müracaat edilmesi lâzımdır. Bu kuruluşlar yurt çapında damızlık dağıttıklarından, dağıtılacak damızlıklar hemen tükenmektedir. Genellikle her yıl, yılbaşını takibeden günlerde müracaat edilerek ön sıraya girilmesi damızlık siğir alma şansını artırmaktadır.

Burada bir damızlık siğir isteme dilekçe örneğini veriyoruz

Devlet Üretim Çiftlikleri Genel Müdürlüğüne, ANKARA

Geçimimi süt siğirliği ile temin etmekteyim. Yetiştirdiğim siğir adedi 4 verimsiz ırklardan olduğundan siyah alaca ırkı 1 baş gebe düve, 1 yaşında bir baş düve ile aşım çağına gelmiş 1 baş tosunun, adıma tahsis edilmesini ve hangi çiftliğinizden teslim alacağımın aşağıdaki adresime bildirilmesini saygılarımla arz ederim.


2 Temmuz 1979

H. Özçiftçi

NOT: ilçe resmi kuruluşundan aldığım yetiştiricilik belgesini de ekte sunuyorum.

ADRES: Hilmi Özçiftçi
Kavakalan köyünde
Yetiştirici
BAYINDIR / İZMİR

130 PROJEYE 2002 ADET GEBE DÜVE VERİLDİ



- 1980 yılında gerçekleşmesi beklenen proje adedi 80, damızlık gebe düve adedi 1250 olarak tahmin ediliyor

Hayvancılığı geliştirme projeleri genel Müdürlüğüne bağlı İzmir Bölge Proje Müdürlüğü, bu güne kadar: İzmir, Aydın, Manisa, Denizli ve Balıkesir illerinde 230 müracaatı proje haline getirmiş ve bunlardan 130 proje uygulamaya konularak üreticilere 2002 gebe düve verilmiştir. Ayrıca projelerin gerçekleştirilmesi için :

- 57 adet traktör
- 67 » balya makinesi
- 46 » silaj makinası
- 89 » biçim makinası
- 89 » sağım makinesi
- 60 » ot tırmağı

Süt sığırlarının hastalıkları ile mücadele takvimi

Baştarafı 3. Sayfada



Kene mücadelesine bu aylarda da sıkı bir şekilde devam edilmeli sığırlar kenesi bol olan mer'alara bırakılmamalıdır.

Bu sezonda sığırların meme temizliğine önem verilmelidir.

Siyah alaca sığırlar güneşten ve sıcak havadan çabuk rahatsız olurlar. Bu bakımdan; bu hayvanları günün kızgın saatlerinde güneşin altında bırakmayıp; gölgeli ve serin yerlere çekmek gerekir.

Süt sığırlarının yaralanmamaları için; ahır kapıları ahır içleri ve gezinme yerlerinde geliş güzel çakılmış sivri çivi uçları tel, demir çubuk gibi kesici ve batıcı cisimlerin, ya sivri uçlarının eğe ile yuvarlatılması ya da ortadan kaldırılması gerekmektedir. Keza boynuzları çok sivri olan hayvanların, boynuzları sivri uçlarından kesilmeli, kesilen yerlerin uçları da törpülenmelidir.

ithal edilmiş ve projeli çiftliklere dağıtılmıştır.

Amacı :

Hayvancılığı geliştirme projeleri genel müdürlüğünün amacı : Yüksek verimli hayvan nesillerinin geliştirilmesi ve sayılarının artırılmasıdır.



Proje Kimlere Uygulanır :

Süt sığırcılığı ile uğraşan ve beher baş damızlık süt hayvanı için 5 dekar sulanabilir veya 10 dekar kuru araziye sahip, T.C. Ziraat Bankası nezdinde makbul ve muteber kişilere.

Müracaat :

T.C. Ziraat Bankası şubeleri veya hayvancılığı geliştirme projeleri genel müdürlüğü İzmir bölge proje müdürlüğüne yapılır.

Faiz Haddi ve Ödeme şekli :

Kredi % 11 faizlidir. Vadesi 12 yıldır. İlk 4 yıl geri ödemesiz olup 5-12 yılları arasında eşit taksitlerle ödeme yapılır.

Her türlü bilgi için aşağıdaki adrese baş vurulabilir.

Hayvancılığı Geliştirme Projeleri

İzmir Bölge Proje Müdürlüğü

Atatürk Cad. No. 386 Liman İş Hanı K. 1

Tel. No. : 13 29 93

Alsancak/İZMİR

Şap hastalığı

Baştarafı 5. Sayfada

Sığırların tırnak araları kızarır ve yaralar teşekkül eder. Hayvan yürüyemez hale gelir ve topallamaya başlar.



Saf ırk ve buzağılar

Süt verimi yüksek saf ırk hayvanların meme başlarında ve meme üzerinde yaralar teşekkül eder. Bu yaralar temiz bakılmadığı takdirde mikroplanıp memelerin de hastalanmasına sebep olur.

Bazen buzağılar ve saf ırk hayvanlar şap hastalığına çok ağır bir şekilde yakalanırlar. Böyle hayvanlar çok kısa zamanda titreme, çırpınmalarla yere düşerek aniden ölürlar.



İhbar mecburiyeti

Hastalık çıktığı anda, köy muhtarlığı kanalı ile resmen ilçe hükümet veterinerliğine müracaat edilmelidir, Şap hastalığı hayvan sağlığı kanununa göre ihbarı mecburi bir hayvan hastalığı olduğundan, köy muhtarlarının bu konuda titiz davranmaları gerekir.

Hükümet veterinerinin görevleri

Hastalığın tedavisi ve korunulması konusunda Hükümet Veterinerlikleri yapılan ihbara göre gelir tedavi ve bakım konularında; hasta hayvan sahiplerini aydınlatır ve hasta hayvanların tedavileri için gerekli tedbirleri alır.

SUCUK-
SOSİS
OLMAYALIM

HİLESİZ
İLAÇ
İSTİYORUZ

VETERİNER
HİZMETİ
İSTİYORUZ

DAMIMIZA
GELECEK
VETERİNER
İSTİYORUZ

SORU SORU
BELLİ BOĞA
İSTİYORUZ.

İSTİYORUZ!
OKŞANMAK

TEMİZ HAVA
BOL GIDA
İSTİYORUZ.

HİLESİZ
YEM
İSTİYORUZ

BİZİ Yİ
DAVRANACAK
SAĞIMCI VE
BAKICILARIZ

SAGLIKLI
BARINAK, İYİ
BAKIM
İSTİYORUZ

SÜTÜMÜZE
SU
KATMAYIN

KALİTE LİYEM
YEDİRİN,
KALİTE Lİ
SÜTÜNİ!
İSTİYORUZ!

KAPCIK SAMAN
İLE DEĞİL; YONCA
FIG İLE BESLE-
YİN BİZİ.

GELECEĞİMİZİ
GÜVENCE ALTINA
ALIN. SUCUK -
SOSİS OLMAK
İSTEMİYORUZ

TATLI DİL
GÜLLER YÜZ
İSTİYORUZ

YONCA
İSTİYORUZ